

2. Leerlingbevraging bij de onderbouw

Aan deze bevraging hebben 39 jongens en 59 meisjes van het eerste, tweede en derde leerjaar deelgenomen. De leerlingen kregen een lijst met 14 items die ze moesten beoordelen als nooit, soms of altijd.

Item 1: Ik vind onze school leuk.

meisjes

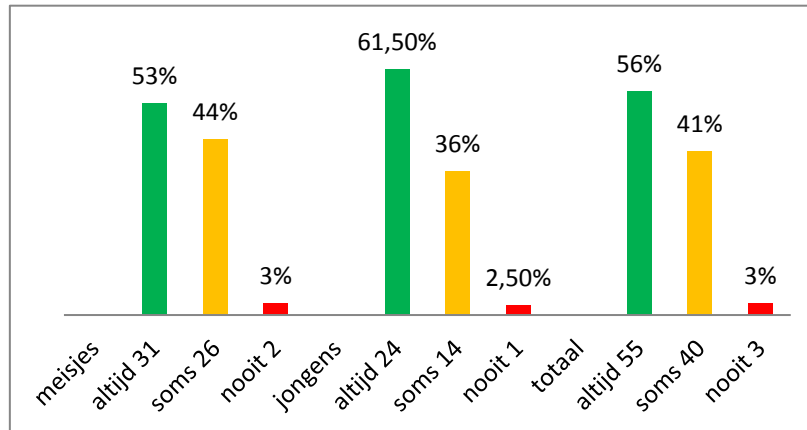
altijd 31 53%
soms 26 44%
nooit 2 3%

jongens

altijd 24 61,50%
soms 14 36%
nooit 1 2,50%

totaal

altijd 55 56%
soms 40 41%
nooit 3 3%



Item 2: Ik ben blij als ik naar school kan gaan.

meisjes

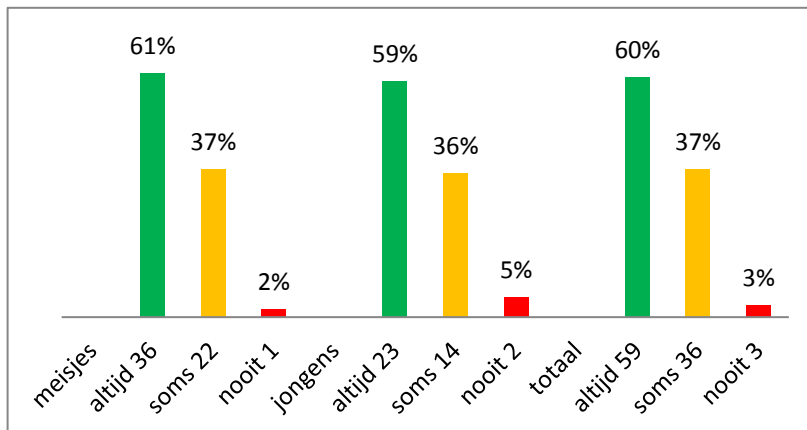
altijd 36 61%
soms 22 37%
nooit 1 2%

jongens

altijd 23 59%
soms 14 36%
nooit 2 5%

totaal

altijd 59 60%
soms 36 37%
nooit 3 3%



Item 3: Ik voel me goed in de eetzaal.

meisjes

altijd 22 37%

soms 22 37%

nooit 7 12%

niet ingevu 14%

jongens

altijd 15 38%

soms 17 44%

nooit 4 10%

niet ingevu 8%

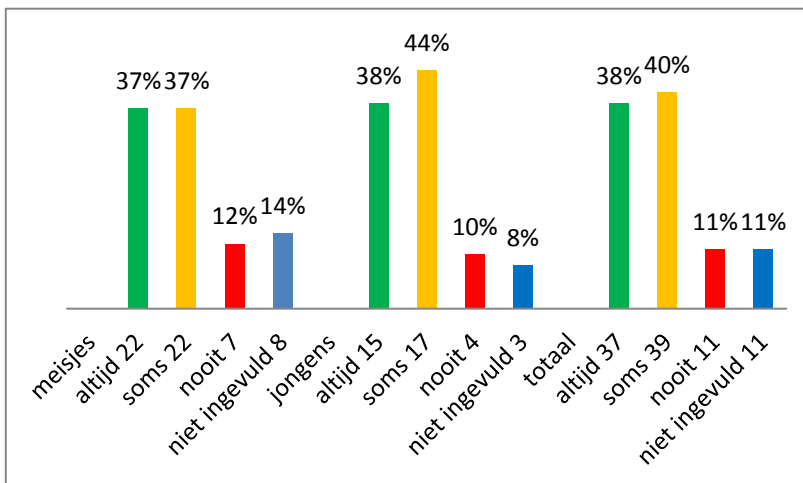
totaal

altijd 37 38%

soms 39 40%

nooit 11 11%

niet ingevu 11%



Item 4: Ik voel me goed op de speelplaats.

meisjes

altijd 42 71%

soms 17 29%

nooit 0 0%

jongens

altijd 29 74%

soms 7 18%

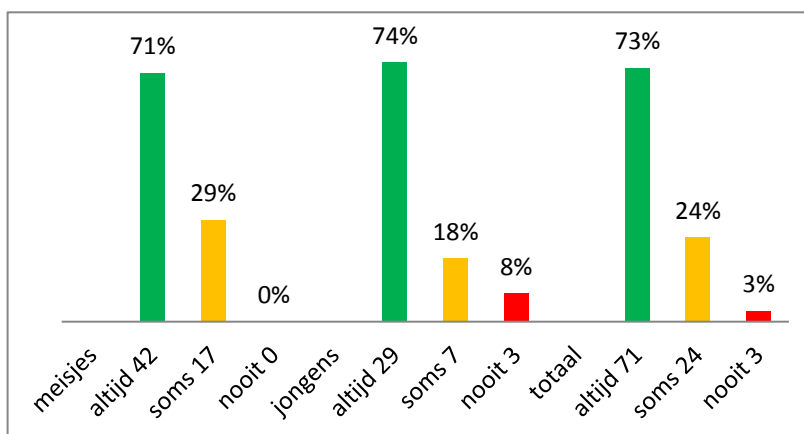
nooit 3 8%

totaal

altijd 71 73%

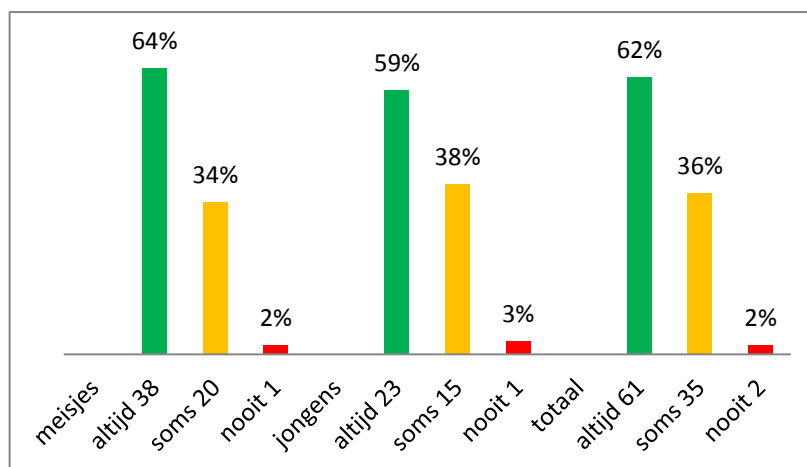
soms 24 24%

nooit 3 3%



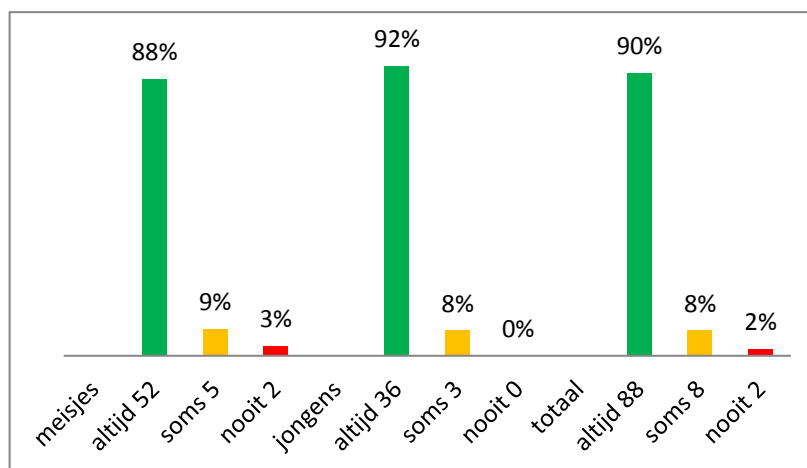
Item 5: Ik voel me goed tijdens de zwemles.

meisjes	
altijd 38	64%
soms 20	34%
nooit 1	2%
jongens	
altijd 23	59%
soms 15	38%
nooit 1	3%
totaal	
altijd 61	62%
soms 35	36%
nooit 2	2%



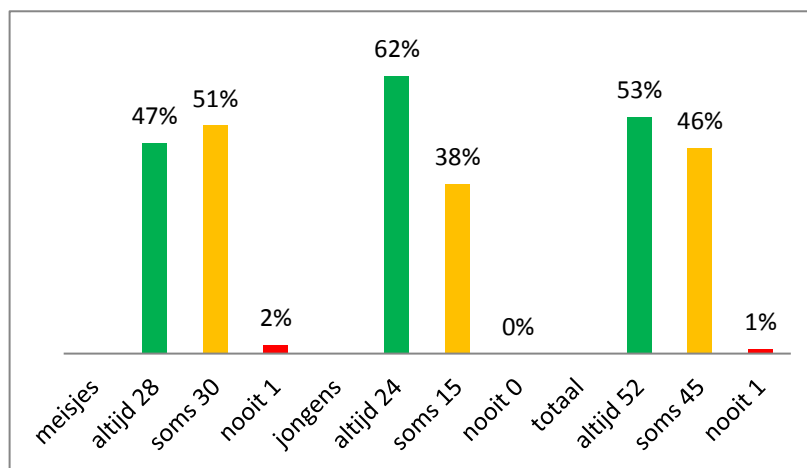
Item 6: Ik voel me goed tijdens de turnles.

meisjes	
altijd 52	88%
soms 5	9%
nooit 2	3%
jongens	
altijd 36	92%
soms 3	8%
nooit 0	0%
totaal	
altijd 88	90%
soms 8	8%
nooit 2	2%



Item 7: Ik vind wat ik op school leer fijn.

meisjes	
altijd 28	47%
soms 30	51%
nooit 1	2%
jongens	
altijd 24	62%
soms 15	38%
nooit 0	0%
totaal	
altijd 52	53%
soms 45	46%
nooit 1	1%



Item 8: Ik kan goed leren.

meisjes

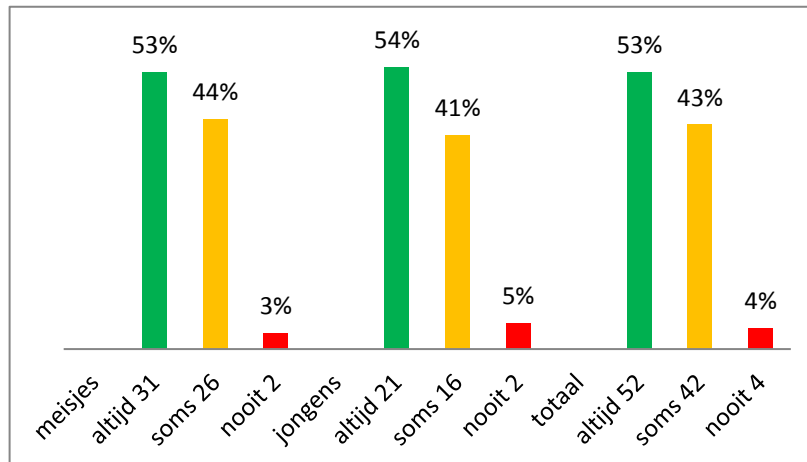
altijd 31 53%
soms 26 44%
nooit 2 3%

jongens

altijd 21 54%
soms 16 41%
nooit 2 5%

totaal

altijd 52 53%
soms 42 43%
nooit 4 4%



Item 9: Ik begrijp alles wat de juf vertelt in de les.

meisjes

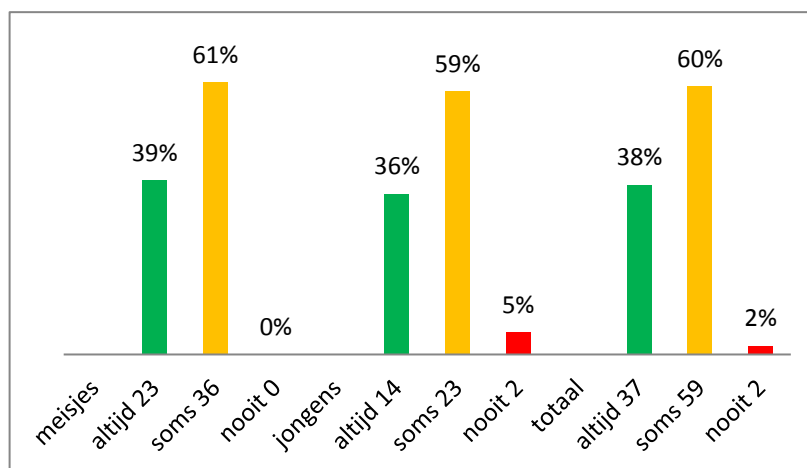
altijd 23 39%
soms 36 61%
nooit 0 0%

jongens

altijd 14 36%
soms 23 59%
nooit 2 5%

totaal

altijd 37 38%
soms 59 60%
nooit 2 2%



Item 10: de juf helpt me.

meisjes

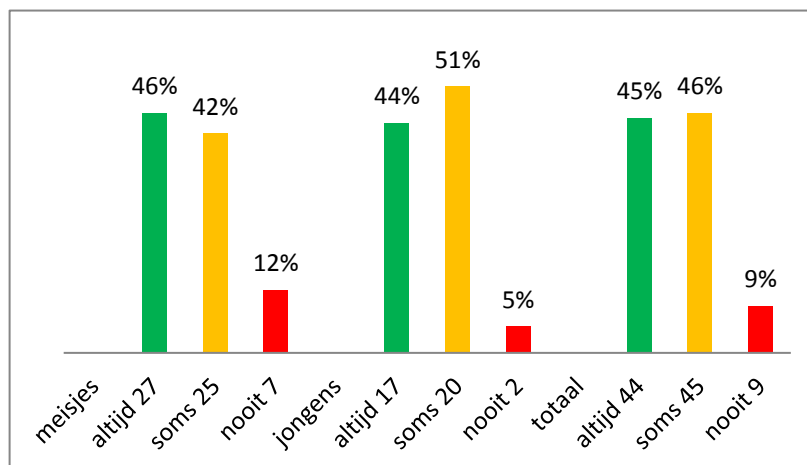
altijd 27 46%
soms 25 42%
nooit 7 12%

jongens

altijd 17 44%
soms 20 51%
nooit 2 5%

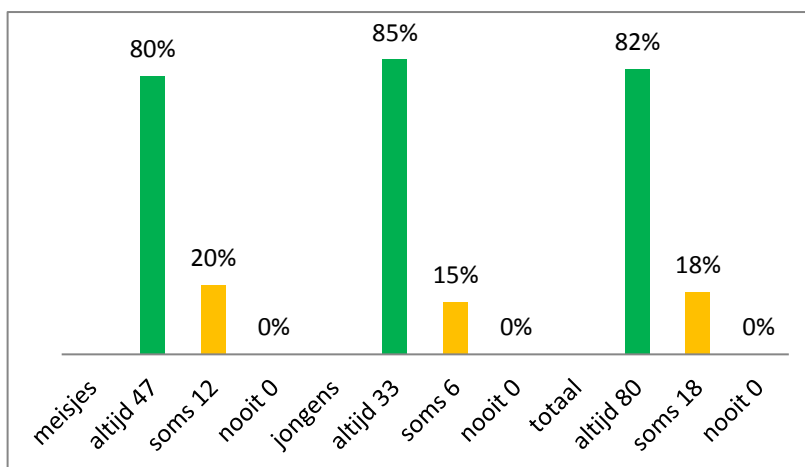
totaal

altijd 44 45%
soms 45 46%
nooit 9 9%



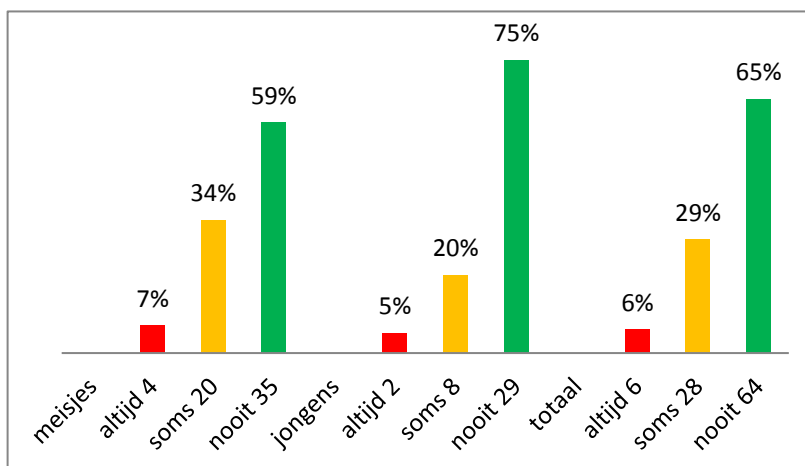
Item 11: de juf is lief.

meisjes	
altijd 47	80%
soms 12	20%
nooit 0	0%
jongens	
altijd 33	85%
soms 6	15%
nooit 0	0%
totaal	
altijd 80	82%
soms 18	18%
nooit 0	0%



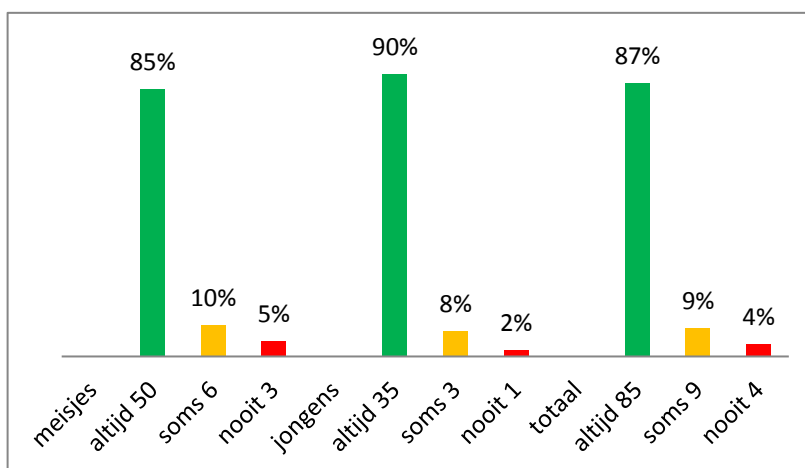
Item 12: Ik voel me alleen op school.

meisjes	
altijd 4	7%
soms 20	34%
nooit 35	59%
jongens	
altijd 2	5%
soms 8	20%
nooit 29	75%
totaal	
altijd 6	6%
soms 28	29%
nooit 64	65%



Item 13: Ik heb vriendjes op school.

meisjes	
altijd 50	85%
soms 6	10%
nooit 3	5%
jongens	
altijd 35	90%
soms 3	8%
nooit 1	2%
totaal	
altijd 85	87%
soms 9	9%
nooit 4	4%



Item 14: Ik heb vaak ruzie op school.

meisjes

altijd 7 12%

soms 31 53%

nooit 21 35%

jongens

altijd 0 0%

soms 26 67%

nooit 13 33%

totaal

altijd 7 7%

soms 57 58%

nooit 34 35%

