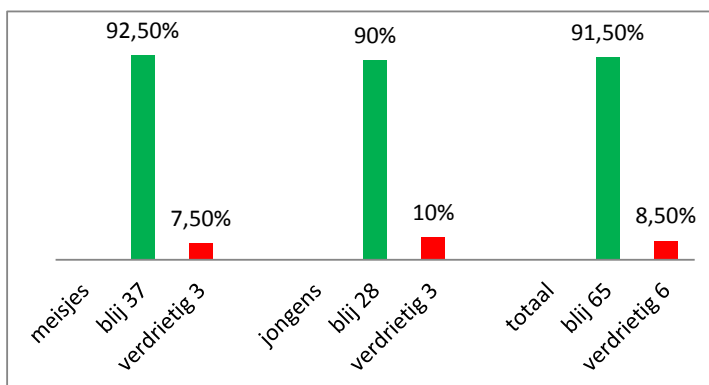


1. Leerlingbevraging bij de kleuters

Aan deze bevraging hebben 40 meisjes en 31 jongens van de 4-jarige en 5-jarige kleuters deelgenomen. De kleuters moesten onder het pictogram blij of verdrietig een sticker plakken en dit voor vier verschillende items.

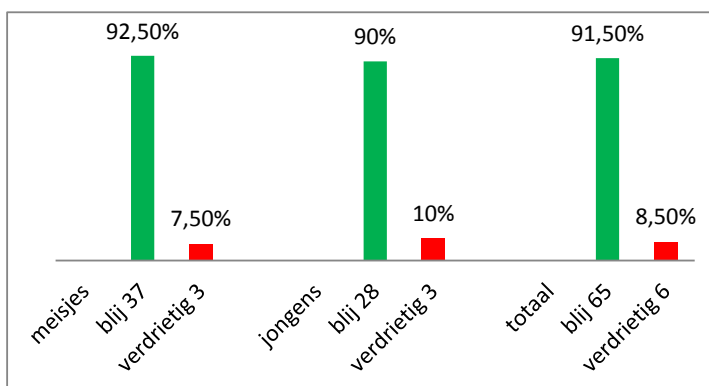
Item 1: Op de speelplaats voel ik me...

meisjes	
blij 37	92,50%
verdrietig 3	7,50%
jongens	
blij 28	90%
verdrietig 3	10%
totaal	
blij 65	91,50%
verdrietig 6	8,50%



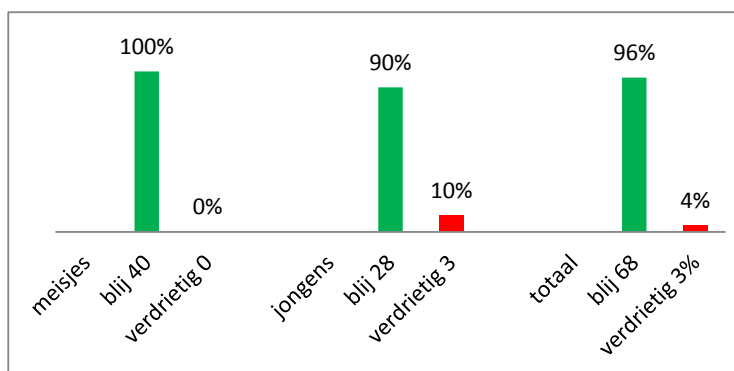
Item 2: bij de juf voel ik me ...

meisjes	
blij 37	92,50%
verdrietig 3	7,50%
jongens	
blij 28	90%
verdrietig 3	10%
totaal	
blij 65	91,50%
verdrietig 6	8,50%



Item 3: tijdens de turnles voel ik me...

meisjes	
blij 40	100%
verdrietig 0	0%
jongens	
blij 28	90%
verdrietig 3	10%
totaal	
blij 68	96%
verdrietig 3%	4%



Item 4: in de eetzaal voel ik me...

meisjes	
blij 24	60%
verdrietig 15	37,50%
niet ingevuld 1	2,50%
jongens	
blij 17	55%
verdrietig 10	32%
niet ingevuld 4	13%
totaal	
blij 41	58%
verdrietig 25	35%
niet ingevuld 5	7%

